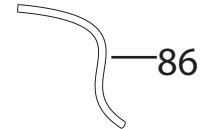
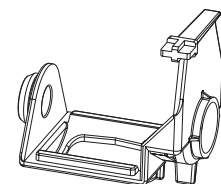
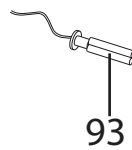
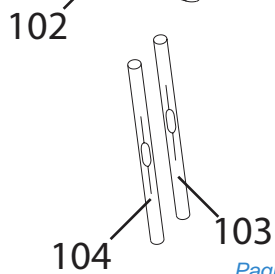
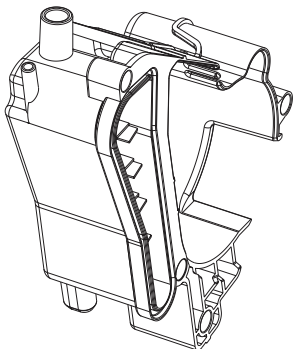
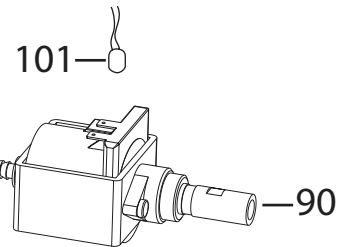
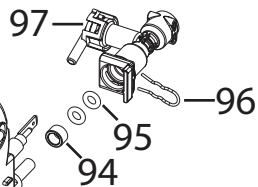
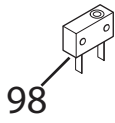
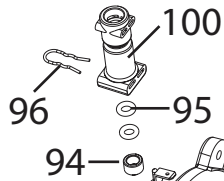
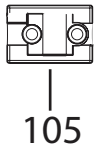
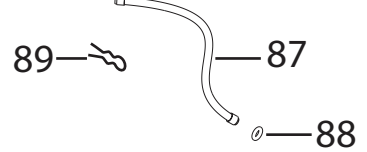


85
SERIE TUBI
TUBE SERIES



SERIE TUBI CON BOCCOLE
TUBE SERIES WITH BUSHES



Posizione	Codice	Descrizione
	533135	GUARNIZIONE (D=7,66 T=1,78)
	5313275051	MISURINO
	5032111900	CAVO ALIMENTAZIONE CON SPINA(SCHUKO)
	5313256701	COPERCHIO GENERATORE
	5332224100	CINGHIA MOTORE
	5013251461	CABLAGGIO PER FLUSSIMETRO (L300)
	5313213411	PORTINA
	5513211891	PENNELLO RASCHIETTO CON SETOLE
	6113210111	STAFFA FISSAGGIO (TCO)
	6113210121	STAFFA SENSORE
	IT0198 SEE TECNICAL INFORMATION IT0198	RICAMBI AGGIUNTIVI SU CHASSIS . VEDI INFOTECNICA IT0198
	IT0198_ SEE TECNICAL INFORMATION IT0198	RICAMBI AGGIUNTIVI SU CHASSIS . VEDI INFOTECNICA IT0198
	5313224911	GUARNIZIONE CAPPUCINATORE
	5313213451	FERMATUBO CAFFE'
	5313219181	GUARNIZIONE A SOFFIETTO MACININO
	7313212631	CARRELLO
	5313213911	COPERCHIO SERBATOIO USCITA CAFFE'
	IT1000	TERMOMETRO DIGITALE (-50°C +150°C)
	5013257371	CABLAGGIO CON FUSIBILE PER MACININO (1.25A L=450mm)
	6013211721	STAFFA VAPORIZZATORE(ZE25/25 SP1) ECAM
	SER0354	TUBO GRASSO (5GR VERKOFOOD)
001	5313221031	COPERCHIO SERBATOIO POLVERE CAFFE'
002	5513214851	COPERCHIO CHICCHI
003	7313222211	ASSIEME CRUSCOTTO COMANDI
004	5913212611	MANOPOLA REGOLAZIONE MACINE
005	5513222561	SCHIENALE
006	5513217011	FIANCO SINISTRO
007	5513229521	SERBATOIO CHICCHI
009	5313213441	SUPPORTO INTERRUTTORE
010	5513217001	FIANCO DESTRO
011	5313251441	COPERCHIO H2O

012	AS13200250	SERBATOIO
013	AS13200152	FRONTALE SERBATOIO ACQUA
014	5513251081	VASCHETTA RACCOGLI FONDI
016	6013216191	POGGIATAZZE
017	5513251221	VASCHETTA RACCOGLIGOCCE
018	5313222641	GALLEGGIANTE
019	5132112500	INTERRUTTORE
021	5313213551	VASCHETTA SCARICO TERMICA
025	7313221141	ASSIEME CRUSCOTTO COMANDI SENZA SCHEDA
026	5213216011	SCHEDA DISPLAY
031	7313212901	EROGATORE CAFFE'
033	5313217741	O-RING (D=6,75 T=1,78)
035	7313218741	ASSIEME RUBINETTO VAPORE
036	5513222441	MANOPOLA VAPORE
037	5513214861	VETRINO DISPLAY
038	7313219311	TUBO CON CAPPUCINATORE
039	5313220031	O-RING (D=9,25 T=1,78)
040	5313217751	O-RING (D=6,07 T=1,78)
041	5332169300	TUBO INFERIORE
042	5513270219	CAPPUCINATORE
047	5213219041	SENSORE REED (L520)
048	5213218521	SCHEDA POTENZA (SW1.4 230V)
049	532233	GOMMINO
050	5313213841	FERMO CAPPUCINATORE
054	7313251451	INFUSORE
058	9812631250	VITE (3,5X12)
059	6013213181	FILTRO (D.40X2.3 TAI-FENG)
060	5313277681	TAPPO
061	5332139500	VALVOLA
062	6132112200	MOLLA
063	5313238581	GUARNIZIONE
065	5313227651	COPERCHIO SALVADITA
066	AS00002955	ASSIEME MACININO (3D-RO 230V)
071	5313213591	RALLA CARRELLO
073	7313214521	SISTEMA COMPENSATIVO
074	5313213431	GOMMINO PARACOLPI
075	5513228021	ASSIEME TRASMISSIONE (ECM 230V)
076	5213226181	SCHEDA MOTORE (ECM 230V)

077	5132110500	MICROINTERRUTTORE(250V 85°)
078	7313217261	MOTORE CON PULEGGIA (ECM 230V)
079	5213213971	SENSORE HALL (L620)
080	5313243071	CINGHIA DENTATA
081	5313236711	TUBO USCITA ACQUA A 90°
082	5132104100	MICROINTERRUTTORE(250V 85°)
084	5313217601	DOCETTA NERA
085	5513227961	MECCANOVALVOLA (DLS ECAM)
086	5313217861	TUBO (L145)
086	5313217871	TUBO (DI=3 DE=6 L200)
086	5332199500	TUBO SILICONE (DI=4 DE=8 L=150)
087	5513212871	TUBO CON 2 BOCCOLE (L97)
087	5513212881	TUBO CON 2 BOCCOLE (L270)
087	5513212891	TUBO CON 2 BOCCOLE (L230)
087	5513212901	TUBO CON 2 BOCCOLE (L290)
088	5313217701	O-RING (D=3,85 T=2)
089	6132101300	MOLLA
090	5113211311	POMPA (ULKA 230V 48W)
091	5513230831	SMORZATORE DI FLUSSO
093	5213211181	SENSORE NTC
094	5332239300	DISTANZIALE
095	5313228791	GUARNIZIONE GENERATORE
096	6113210021	FORCINA (FILO 1,2 AISI302)
097	7313219401	VALVOLA DI SICUREZZA
098	5113210211	MICROINTERRUTTORE
099	5213225251	FLUSSIMETRO
100	5332239200	CONNETTORE
101	5213211161	PROTETTORE POMPA
102	5513214291	GENERATORE TONDO (230V 1400W F6.3)
103	5013251391	CABLAGGIO CON TCO (L810)
104	5013251401	CABLAGGIO CON TCO
105	5513214661	CURSORE CAMMA